



Олеся Жукова

365
дней
до школы



Тренируем навыки чтения





Олеся Жукова

ТРЕНИРУЕМ НАВЫКИ ЧТЕНИЯ



Москва
Издательство АСТ

УДК 37.01
ББК 74. 902
Ж86

В книге использованы иллюстрации из фотобанка SHUTTERSTOCK

©Bobb Klissourski; ©Matthew Cole; ©dovla982; ©Bannykh Alexey Vladimirovich; ©sita ram; ©arbit;
©Koshevnyk; ©Igor Zakowski; ©Robert F. Balazik; ©Teguh Mujiono; ©Honeyboy Martin; ©Lorelyn
Medina; ©Marina Zakharova; ©Yayayoyo; ©Ziablik; ©Nataly Bannykh; ©Terbrana; ©fresher;
©valeriya_sh; ©ecco; ©sababa66; ©PILart; ©Michele Paccione; ©forest_strider; ©dedMazay;
©ankomando; ©Yaroshenko Olena

Серия «365 дней до школы»
Художник О. Наумова

Жукова, Олеся Станиславовна

Ж86 Тренируем навыки чтения / О. С. Жукова. – Москва: Издательство АСТ, 2016. – 32 с.: ил.— (365 дней до школы).

ISBN 978-5-17-095783-5

Серия книг «365 дней до школы» создана специально для будущих первоклашек. С помощью книг серии ребенок потренирует мышление и логику, память и внимание, мелкую моторику, то есть все те навыки, которые необходимы для успешного обучения.

Читая простые слова и предложения, ребёнок закрепит навыки чтения, обогатит свой словарный запас.

Подписано в печать 30.12.15. Формат 84x108 ¹/₁₆
Усл. печ. л. 3,36. Тираж экз. Заказ .

Общероссийский классификатор продукции
ОК-005-93, том 1; 953000 – книги, брошюры

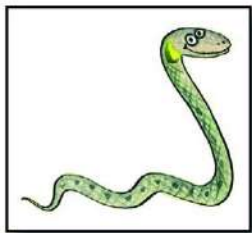
© О. Жукова, 2015
© О. Наумова, иллюстрации, 2015
© ООО «Издательство АСТ», 2016

Прочитай пары слов. Соедини их с нужными картинками.





ЗУБ

ДУБ




УЖ

УС



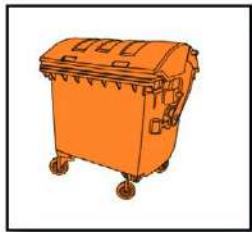
ЖУК

СУК



ЛЕЩ

ЛЕС




БАК

МАК



ДОМ

ТОМ



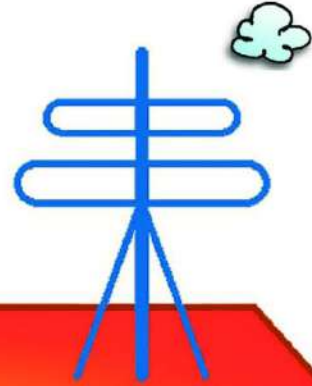


Мальвина пригласила
Буратино на чашку чая.
Прочти, какие напитки
находятся в чашках.
Раскрась чашку с чаем.



Прочти слова.

В пустых клеточках напиши слоги,
которые повторяются в начале групп слов.



СЕНО

СЕРА

СЕЛО

СЕЛИ

СЕМЯ

ВЕРА

ВЕНА

ВЕСЫ

ВЕКО

РОСА

РОТА

РОЛИ

РОЗА

РОГА

КОЗА

КОЖА

КОЗЫ

КОРА

ЛУЖА

ЛУЧИ

ЛУША

ЛУПА

ЛУНА

СОВА

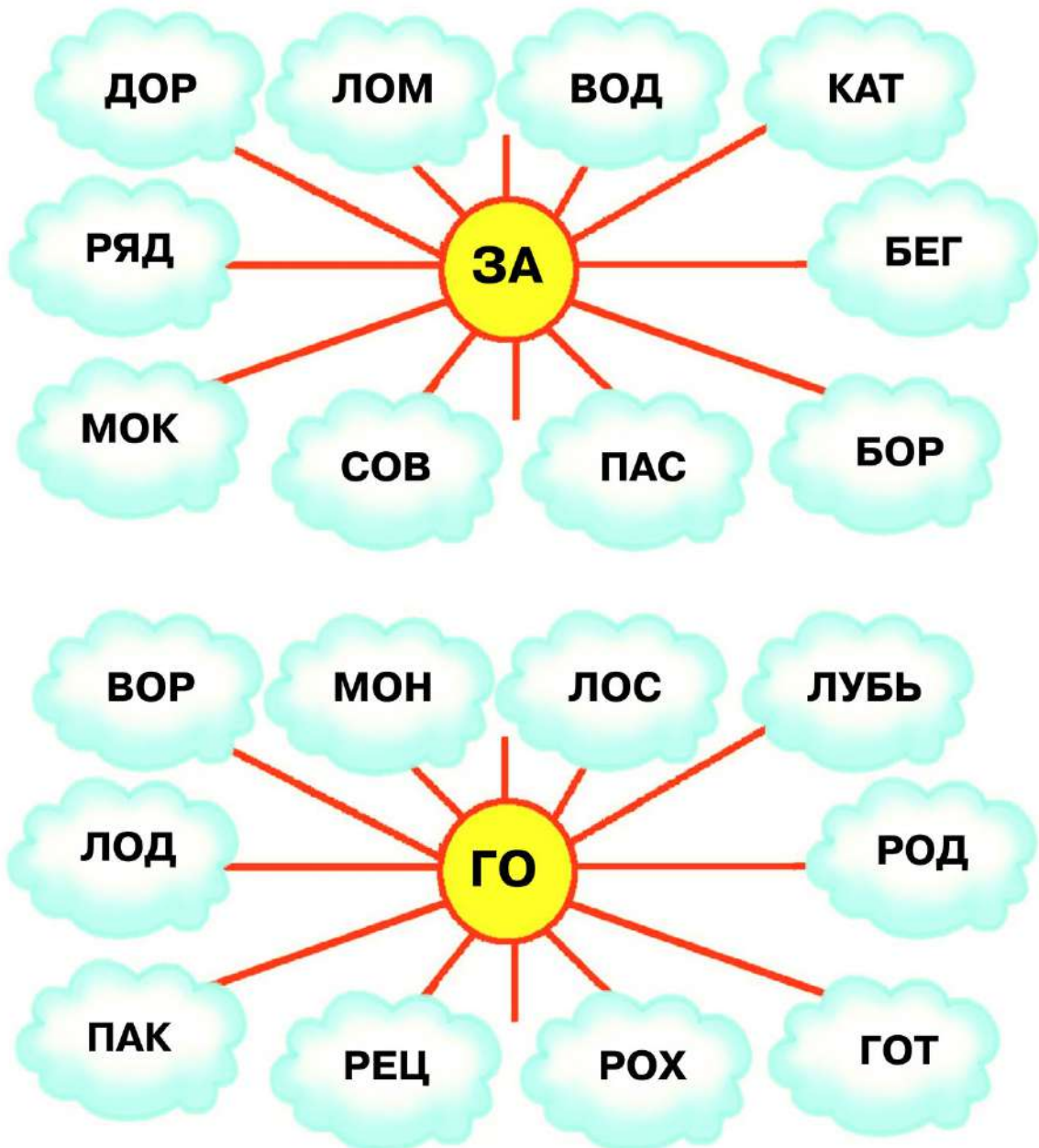
СОНЯ

СОФА

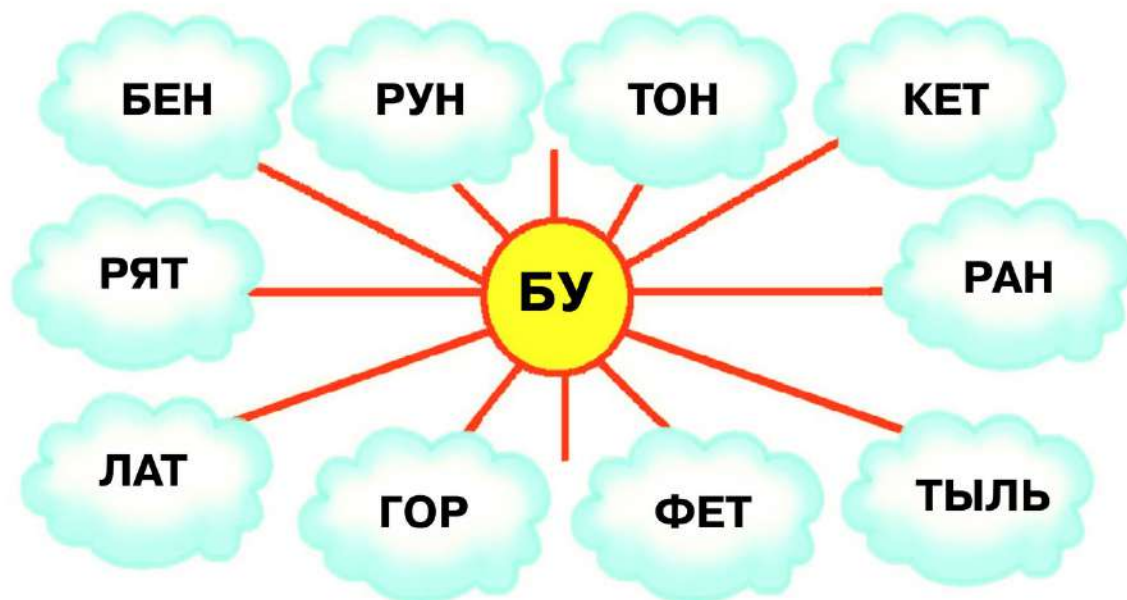

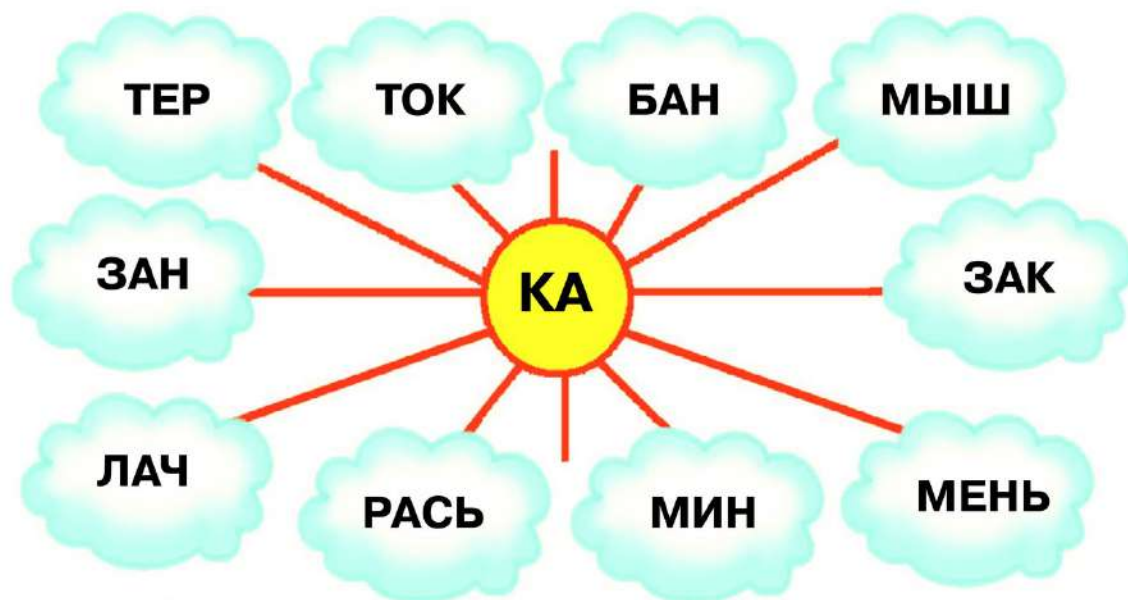
СОТЫ



Обведи слоги. Прочти слова.



Обведи слоги. Прочти слова.



Прочитай слоги.

МА
МО
МУ

МИ
МЫ
МЭ

МЯ
МЁ
МЮ

МИ
МЫ
МЕ

МАМ
МОЛ
МУЛ

МИЛ
МЫЛ
МЁЛ

МЯТ
МЁТ
МЮС

МИГ
МЫТ
МЕР

ПА
ПО
ПУ

ПИ
ПЫ
ПЕ

ПЯ
ПЁ
ПЮ

ПИ
ПЫ
ПЭ


ПАП
ПОЛ
ПУК

ПИТ
ПЫТ
ПЭР

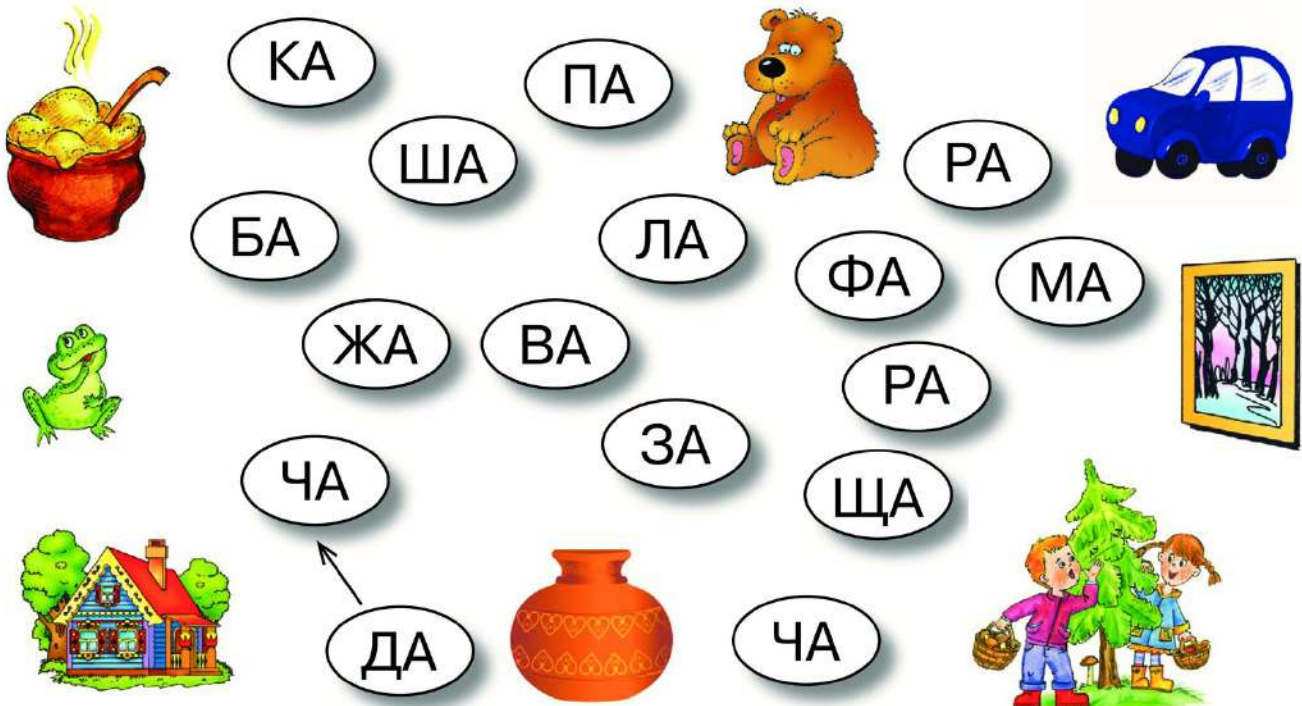
ПЯТ
ПЁК
ПЮЛ

ПИЛ
ПЫЛ
ПЕЛ

Напиши и прочитай слова.



Сложи из слогов слова.



Прочитай слоги.

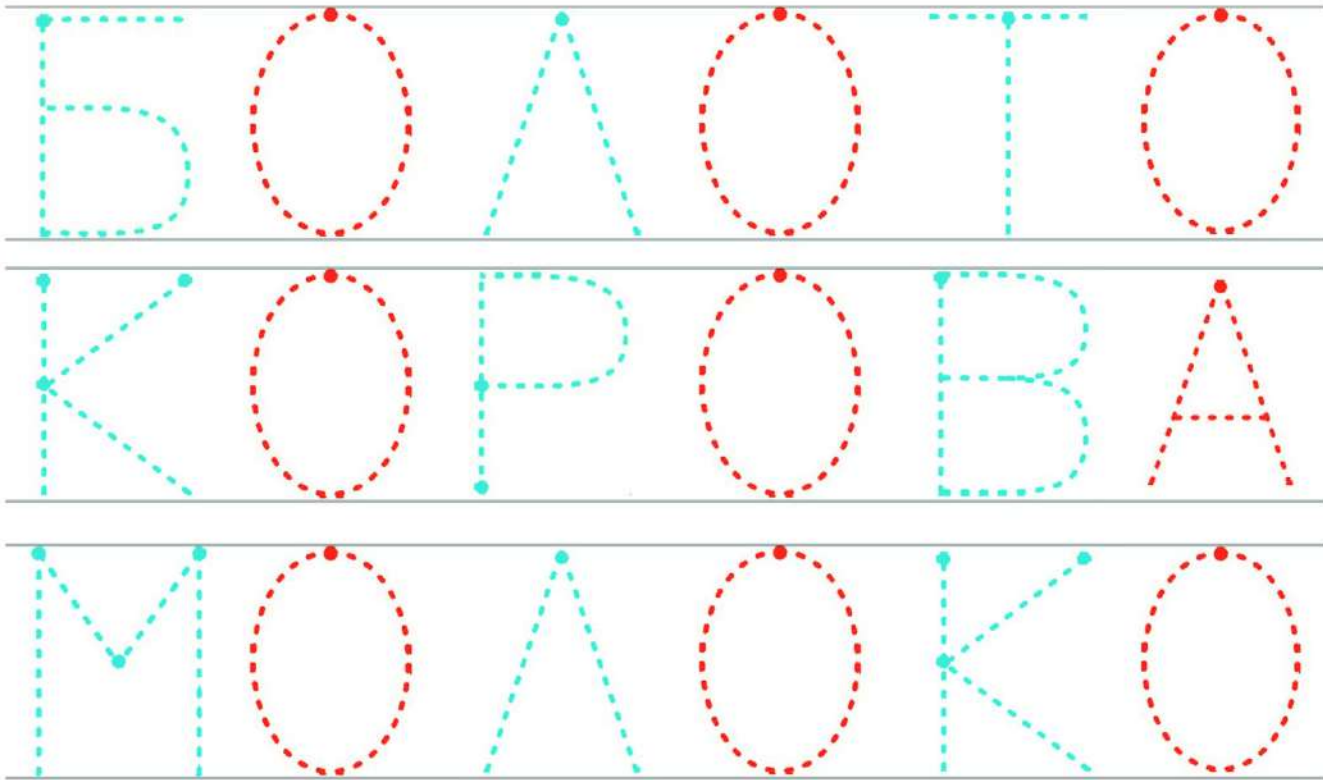
ЛАМ	ПИМ	МАВ	САН
ЛЯМ	ПЕМ	МЯВ	СЯН
ЛЕМ	ПЕС	МЕВ	СЕН
ЛЫК	ПИК	МЁВ	СЁН

ПУГ	ВАГ	НАД	ГУМ
ПЫГ	ВЯГ	ДАГ	ГЫМ
ПЯГ	ВЕГ	ДЯГ	ГЯМ
ПЁГ	ВЁГ	ДЕГ	ГЕМ

ЛАГ	ДОС	КАД	ДУД
ЛЕГ	ДЁС	КЯД	ДОК
ЛИГ	ДАН	КИД	ДОЛ
ЛЫГ	ДЁН	КУД	ДАС

БАЗ	БЕВ	РУБ	ТАБ
БЯЗ	БЁВ	РЫБ	ТОБ
БЕЗ	БЯВ	РИБ	ТУБ
БОЗ	БЫВ	РЕБ	ТЫБ

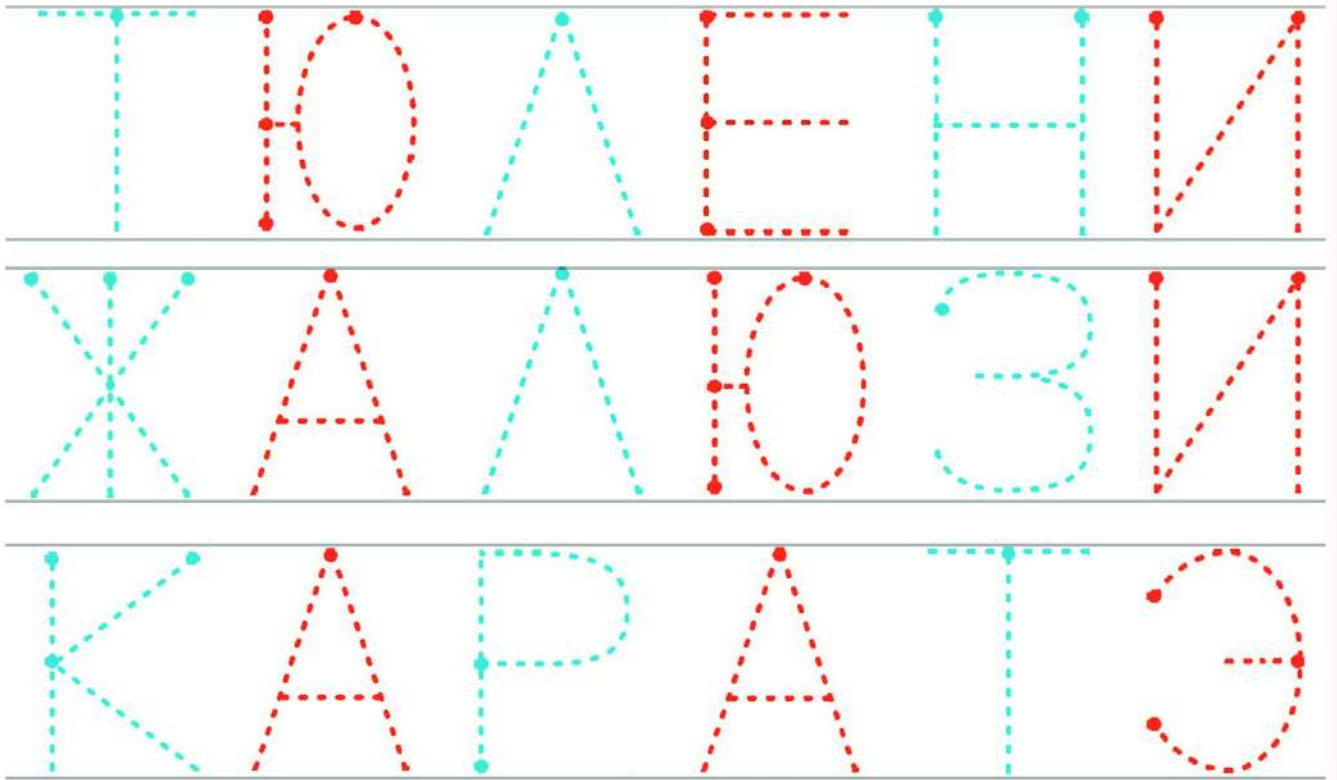
Напиши и прочитай слова.



Сложи из слогов слова.

ТО НО ВА СО
ФО ГА
ЗА ЩА
ДА РО
КО РО
ЖА ВО РО
БО ЗА

Напиши и прочитай слова.



Сложи из слогов слова.

РЮ ЛЮ ПИ
ВА ТЕ ДИ
РЮ КА ЛЮ
ЖА РА ТЮ
РЕ НИ
ПЮ ЛЕ

Впиши пропущенные буквы, прочитай слова.
Покажи нужные картинки.



Б		К	Л		Ж		Н
---	--	---	---	--	---	--	---


Б	Р		С	Н		К	
---	---	--	---	---	--	---	--

Г		С		Н		Ц	
---	--	---	--	---	--	---	--

В		Т	Р		Ш	К	
---	--	---	---	--	---	---	--

Р		М		Ш	К	
---	--	---	--	---	---	--

С		Л	Н		Ш	К	
---	--	---	---	--	---	---	--



Напиши нужные буквы в словах и у тебя получится цепочка слов.



С О Н



С О



С У



С У



С О М



О М



О М



Д М



М А К



А К



А К



А К



Р О Г А



О Г А



Н О А



Р О З А



К О А



К О А



К О Н И

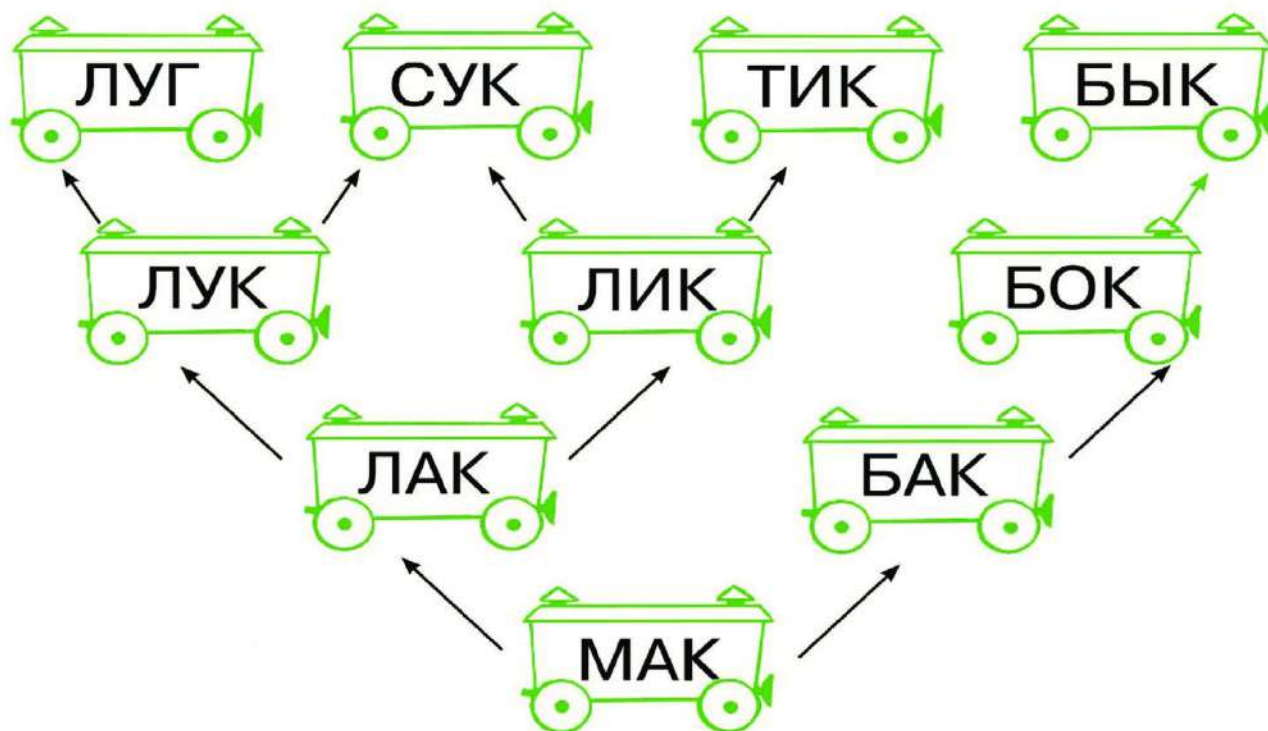
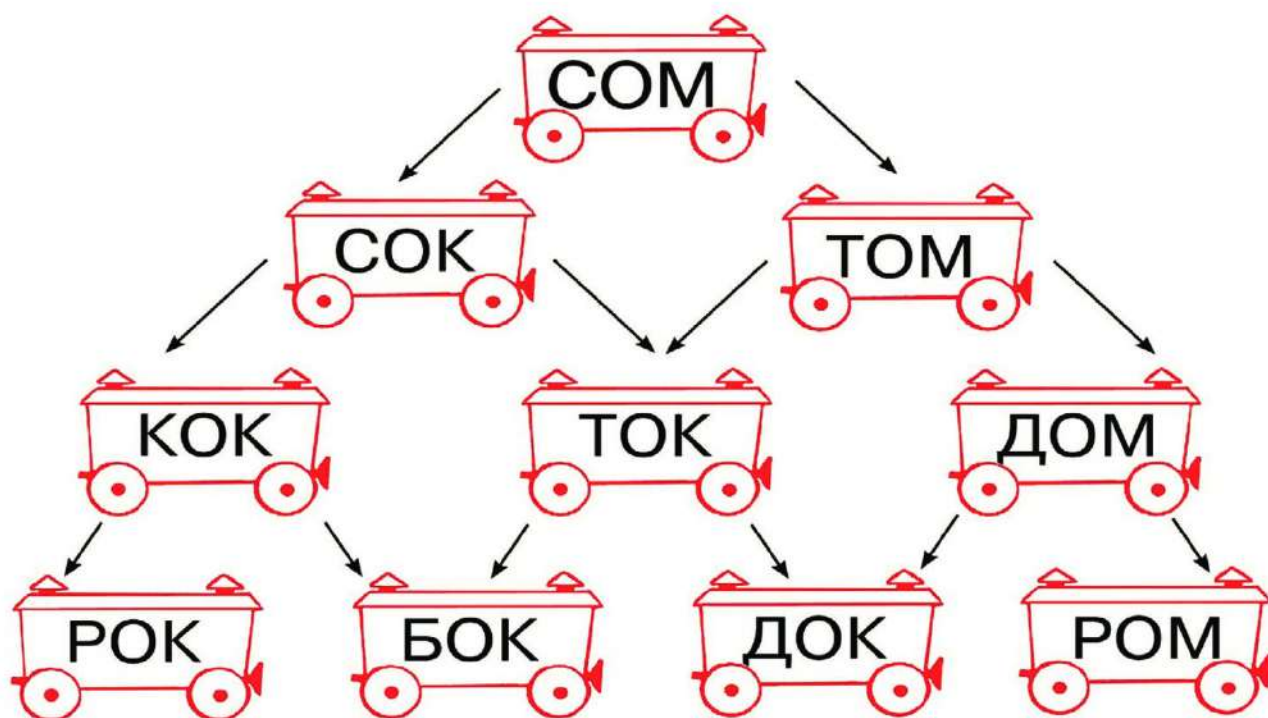


К О А



О Р А

Объясни, как слова изменились.
Назови буквы, которыми различаются эти слова.



Впиши слог — **КА** в пустые клеточки и прочитай слова.



КОШ
БУД
КАД

→

→

→

□



БАН
ШАП
ЛОД

→

→

→

□



БРОШ
МЫШ
МИШ

→

→

→

□



ЧАЙ
ВЕТ
ЛАП

→

→

→

□



ШУТ
ПИЛ
РЮМ

→

→

→

□

ЗАЙ
ЮБ
РУЧ

→

→

→

□



Впиши слог – **ТА** в пустые клеточки и прочитай слова.



КЕ
НО
ПЯ

→

ВА
МЯ
РО

→



БУХ
КАР
КАС

→

ЯХ
ЮР
УС

→



ФЛЕЙ
ПИХ
ПАР

→

ПОЧ
ТАХ
КОФ

→



Прочитай пары слов, подчеркни буквы, которыми они отличаются и соедини с нужными картинками.



ШАР — ЖАР



ЗАЙКА — САЙКА



ДУДКА — ДЕДКА



ШАПКА — ПАПКА



ЖУЧОК — СУЧОК



ХАЛАТ — САЛАТ



Прочитай пары слов, подчеркни буквы,
которыми они отличаются.
Напиши эти буквы в клеточки рядом.

МИШКА — МУШКА

--	--

ШИШКА — ШАШКА

--	--

ЧАШКА — ЧУШКА

--	--

ПУШКА — ПЫШКА

--	--

ШАЙКА — ШЕЙКА

--	--

ШАХТА — ВАХТА

--	--

МАЙКА — ЗАЙКА

--	--

ЦАПЛЯ — САБЛЯ

--	--

ЛАЙКА — БАЙКА

--	--

КОШКА — МОШКА

--	--

ШАРИК — ШУРИК

--	--

ГОРЫ — ХОРЫ

--	--

ЧАША — КАША

--	--

Прочти ряды слов.

Зачеркни слово, которое не подходит по смыслу.

Объясни, почему оно не подходит.

МАЛИНА, МАШИНА, ВИШНЯ, СМОРОДИНА
ДОМ, ХИЖИНА, КИРПИЧ, ИЗБА
БЕРЁЗА, СОСНА, ЕЛЬ, РОМАШКА
СЛОН, СОБАКА, КОШКА, ВОРОНА
СИНИЦА, ЛИСИЦА, ВОРОБЕЙ, ОРЁЛ
СЛИВА, ЯБЛОКО, ГРУША, ОГУРЕЦ
ФАРА, КАБИНА, ФУНДАМЕНТ, КАПОТ
ПЛАТЬЕ, БОТИНКИ, БРЮКИ, СВИТЕР
ЧАШКА, СОК, ЧАЙ, ЛИМОНАД



Что лишнее?



Найди пары. Соедини картинки с нужным словом.

ЗОЛОТАЯ



ВКУСНОЕ



КИРПИЧНЫЙ



ПУШИСТЫЙ



КРЕПКИЙ



КОЛЮЧАЯ



КАРИЕ



К словам из левого столбика
подбери слова из правого столбика.
Соедини пары слов линией.



ЛОШАДЬ

КОЗЛИК

МЫШОНОК

ЗАЙКА

КОТЁНОК

ОЛЕНЬ

ЛОВИТ

ГРЫЗЁТ

ПЬЁТ

СКАЧЕТ

ПОЁТ

ПИЩИТ



К словам из левого столбика
подбери слова из правого столбика.
Соедини пары слов с подходящей картинкой.

ДУЕТ



РАДУГА

СВЕТИТ



ЗВЁЗДЫ

ЛЬЁТ



ВЕТЕР

СВЕРКАЕТ



СНЕГ

ПАДАЕТ



МОЛНИЯ

ВИСИТ



ДОЖДЬ

СИЯЮТ



СОЛНЦЕ

Прочти слова в столбиках.
Зачеркни слова, которые не подходят по смыслу,
к верхнему слову в каждом столбике.



ИДЁТ

ПОЕЗД
МАШИНА
МАЛЬЧИК
ВРЕМЯ
ДОЖДЬ
КОНФЕТА



ЕДЕТ

СТУЛ
ТРАМВАЙ
САМОЛЁТ
СОБАКА
АВТОБУС
ВЕЛОСИПЕД



ЛЕТИТ

ЛИСТ
БАБОЧКА
ВЕРТОЛЁТ
ЧАШКА
ЛОДКА
ШАРИК



ПЛЫВЁТ

КОРАБЛИК
ВОЛНА
ДОМ
ПАРОХОД
ПЛОТ
РЫБА



БЕЖИТ

ЗМЕЯ
ДОРОГА
МАЛЬЧИК
ЧЕЛОВЕК
ТАКСИ
ВОЛК



ПРЫГАЕТ

ЗАЯЦ
КНИГА
КУЗНЕЧИК
ДЕВОЧКА
ВОРОБЕЙ
ЯБЛОКО

Прочти определения.

Догадайся к каким предметам они относятся,
соедини каждое определение с нужной картинкой.

ДЕРЕВЯННЫЙ, КВАДРАТНЫЙ,
ПРОЧНЫЙ, ОБЕДЕННЫЙ



ВЫНОСЛИВЫЙ, БОЛЬШОЙ,
ДВУГОРБЫЙ, ДОМАШНИЙ



СТЕКЛЯННАЯ, ЦВЕТНАЯ,
ХРУПКАЯ, ВЫСОКАЯ



ДЛИННАЯ, ЯДОВИТАЯ,
ОПАСНАЯ, УЗКАЯ



КРУГЛЫЙ, ГРОМКИЙ,
ТУГОЙ, НОВЫЙ



ОРАНЖЕВАЯ, ХРУСТЯЩАЯ,
СПЕЛАЯ, СЛАДКАЯ



Прочти словосочетание слева.
Измени его: подбери и напиши в пустых клеточках
определение с противоположным значением.



ОСТРЫЙ
НОЖ

--	--	--	--	--	--

НОЖ

НИЗКИЕ
ГОРЫ

--	--	--	--	--	--	--

ГОРЫ

КИСЛОЕ
ЯБЛОКО

--	--	--	--	--	--	--

ЯБЛОКО

ХОЛОДНЫЙ
ВЕТЕР

--	--	--	--	--	--

ВЕТЕР

ЧЁРСТВЫЙ
ХЛЕБ

--	--	--	--	--	--

ХЛЕБ

ТЁМНАЯ
КОМНАТА

--	--	--	--	--	--	--

КОМНАТА

ТИХИЙ
ГОЛОС

--	--	--	--	--	--	--

ГОЛОС

ТЯЖЁЛАЯ
СУМКА


--	--	--	--	--	--

СУМКА



Прочти названия частей предмета.
Догадайся, о каком предмете идёт речь
и соедини группу слов с подходящей картинкой.

КУЗОВ, РУЛЬ, КАБИНА,
КОЛЁСА, ФАРЫ, ДВОРНИКИ



ЯКОРЬ, РУБКА, ПАЛУБА,
КАЮТА, ТРЮМ, МАЧТА



КРЫЛЬЯ, ХВОСТ, РУЛЬ,
КАБИНА, САЛОН, МОТОР



ПЕДАЛИ, СЕДЛО, КОЛЁСА,
СПИЦЫ, ЦЕПЬ



ГУСЕНИЦА, БАШНЯ, ДУЛО,
ПУШКА, БРОНЯ, ДВИГАТЕЛЬ



**Прочти названия частей предмета.
Догадайся, о каком предмете идёт речь
и соедини группу слов с подходящей картинкой.**

РУКАВА, ВОРОТНИК, ПОДОЛ,
ПУГОВИЦЫ, КАРМАНЫ, ЮБКА



ЛИСТЬЯ, ВЕТКИ, СТВОЛ,
КОРА, КОРНИ, СУЧЬЯ



ПОДОШВА, ГОЛЕНИЩЕ,
НОСОК, ПЯТКА, СТЕЛЬКА



КРЫША, ЭТАЖИ, ОКНА,
СТЕНЫ, ЛЕСТНИЦА, ПОДЪЕЗД



КОРЕШОК, СТРАНИЦЫ,
БУКВЫ, СТРОЧКИ, ПЕРЕПЛЁТ,
ОБЛОЖКА



Прочти предложения.
Сравни с картинкой. Найди ошибку и скажи правильно.

МАЛЬЧИК ЕСТ ТОРТ.



КОТ СИДИТ ПОД ЗАБОРОМ.



БАБУШКА ПЕЧЁТ ПИРОЖКИ.



ПАПА ЖАРИТ КАРТОШКУ.



МАЛЬЧИК ЧИНИТ ЗАБОР.



МАЛЬЧИК ГЛАДИТ КОТЁНКА.



**Прочти предложения.
Догадайся, какие слова пропущены и впиши их.**

КОШКА СМОТРИТ ДЕВОЧКУ.



МАЛЫШ ИГРАЕТ ПЕСОЧНИЦЕ.



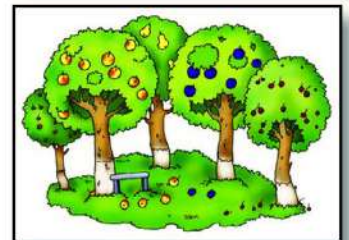
ИРА КАЧАЕТСЯ КАЧЕЛЯХ.



МАШИНА СТОИТ ДОМА.



ЯБЛОКИ ВИСЯТ ДЕРЕВЕ.



ДЕВОЧКА ИДЁТ ДОРОГЕ.



Прочитай вопросы. Напиши рядом ответы.

КАК НАЗЫВАЮТСЯ РЕБЯТА, КОТОРЫЕ УЧАТСЯ В ШКОЛЕ?
.....

КАК НАЗЫВАЕТСЯ ПЕРВЫЙ ДЕНЬ НЕДЕЛИ?
.....

КАКОЕ ВРЕМЯ ГОДА НАСТУПАЕТ ПОСЛЕ ЛЕТА?
.....

КАК НАЗЫВАЕТСЯ ГОРОД, СТОЛИЦА РОССИИ?
.....

КАК НАЗЫВАЕТСЯ МЕСЯЦ, КОГДА НАЧИНАЕТСЯ НОВЫЙ УЧЕБНЫЙ ГОД?
.....

КАК НАЗЫВАЕТСЯ ТЕТРАДЬ, В КОТОРУЮ СТАВЯТ ОЦЕНКИ В ШКОЛЕ?
.....

Для дошкольного возраста
Издание развивающего обучения



365 дней до школы

Олеся Станиславовна Жукова

ТРЕНИРУЕМ НАВЫКИ ЧТЕНИЯ

Ответственный редактор *М. Тумановская*
Художественное оформление *Ю. Межова*
Технический редактор *В. Беяева*
Верстка *Т. Алиевой*
Корректор *В. Леснова*

ООО «Издательство АСТ»
129085, г. Москва, Звездный бульвар, д. 21, строение 3, комната 5



Незаметно пролетело время, ваш малыш вырос, и уже через год наступит новый этап в его жизни — он станет первоклассником.

Главная задача заботливых и внимательных родителей — сделать так, чтобы ребёнок чувствовал себя в школе уверенно и комфортно.

Серия книг «365 дней до школы» вам в этом поможет, так как создана специально для будущих первоклашек.

С помощью книг серии ребёнок потренирует мышление и логику, память и внимание, мелкую моторику, то есть все те навыки, которые необходимы для успешного обучения.


Читая простые слова и предложения, ребёнок закрепит навыки чтения, обогатит свой словарный запас.

УСПЕХОВ ВАМ И ВАШЕМУ МАЛЫШУ!

ISBN 978-5-17-095783-5



9 785170 957835

 www.astrel-spb.ru

